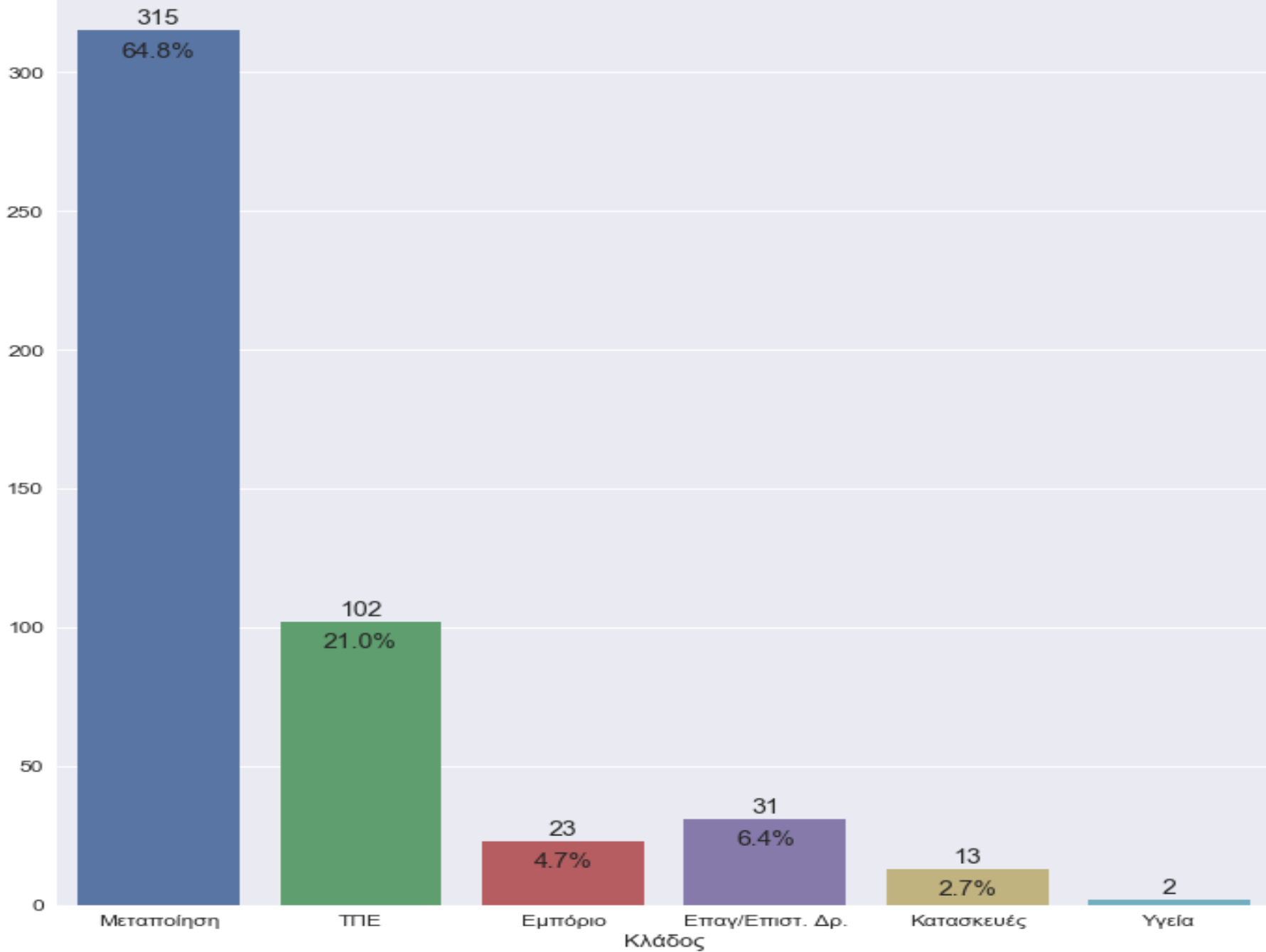
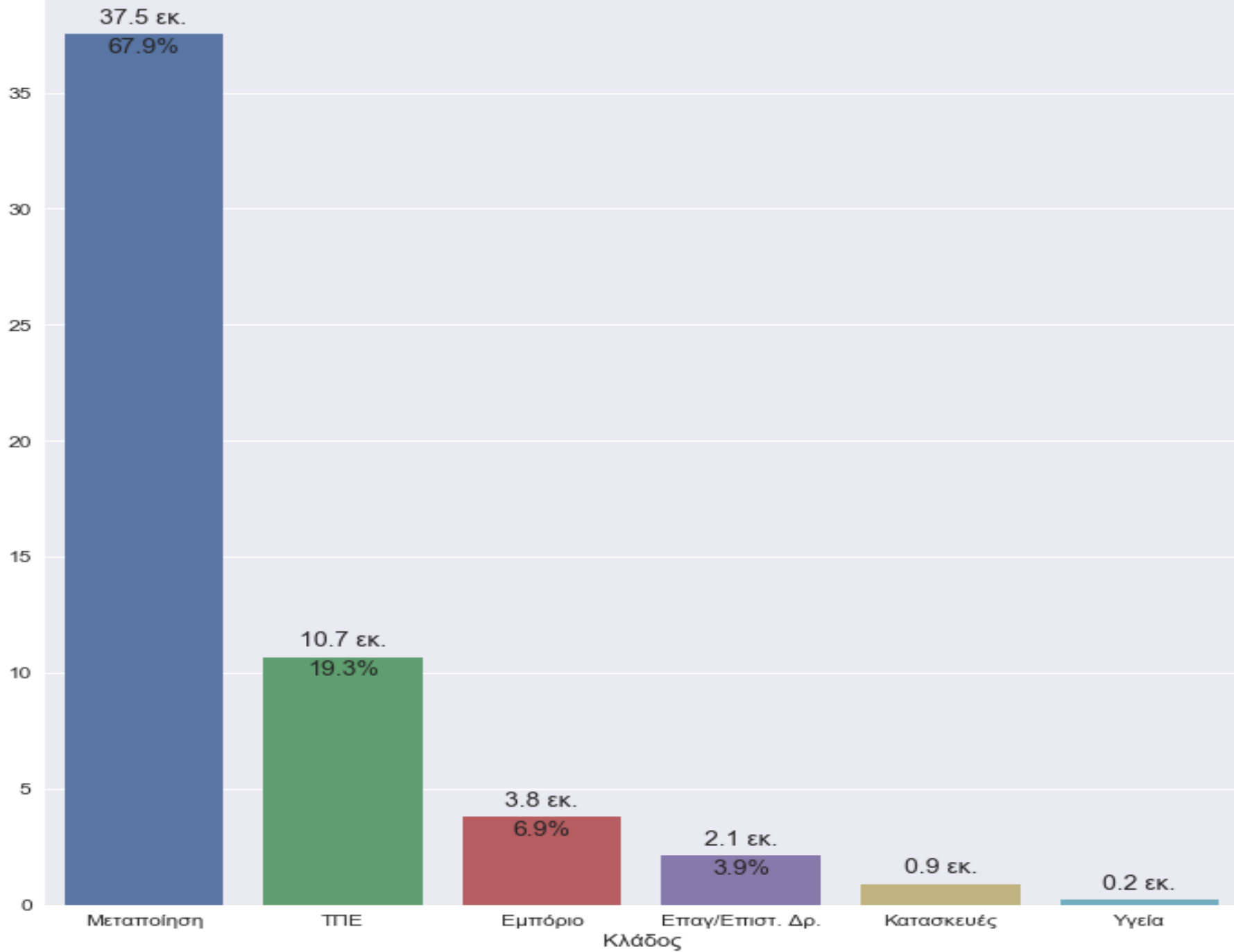


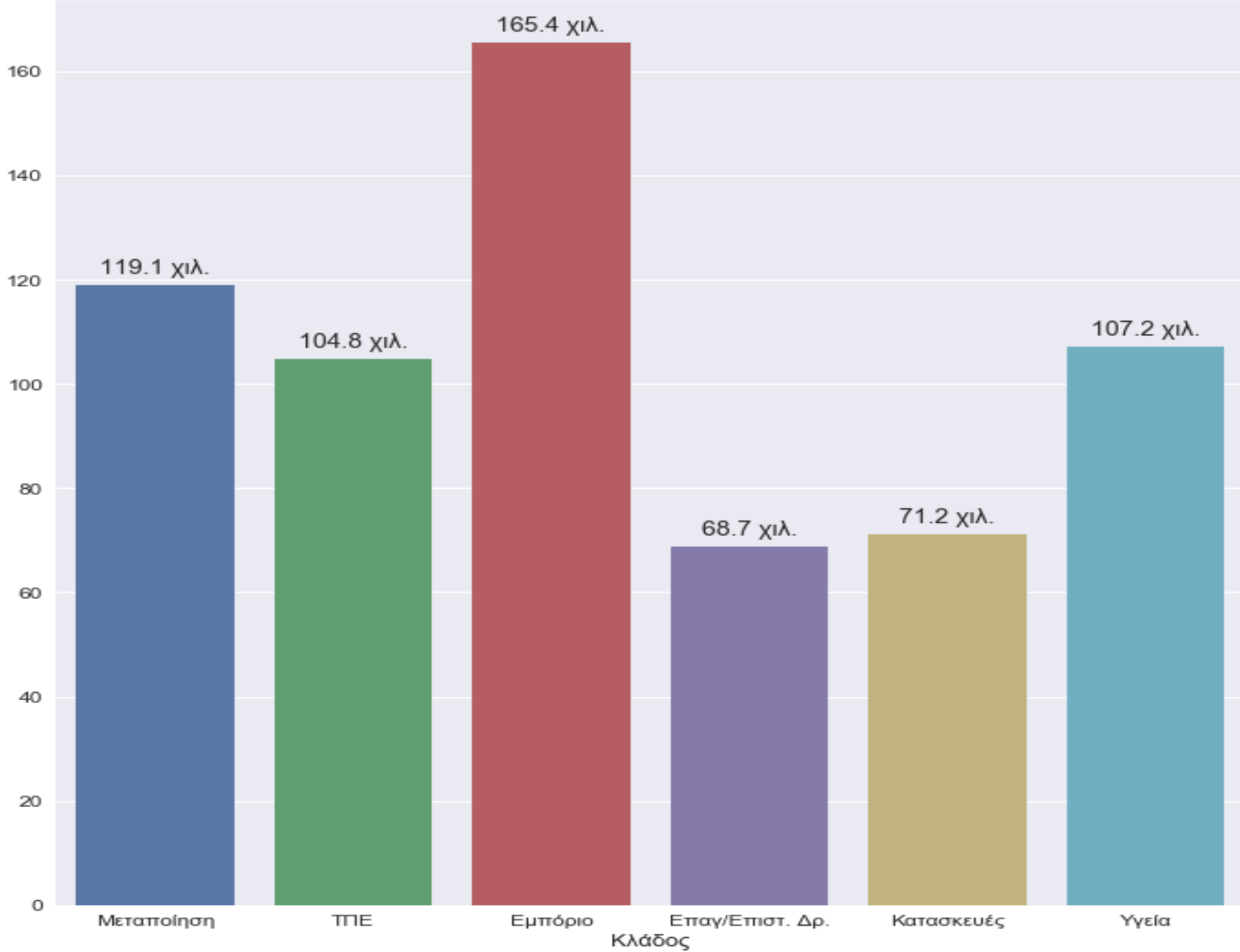
Αριθμός Έργων και % συνόλου έργων



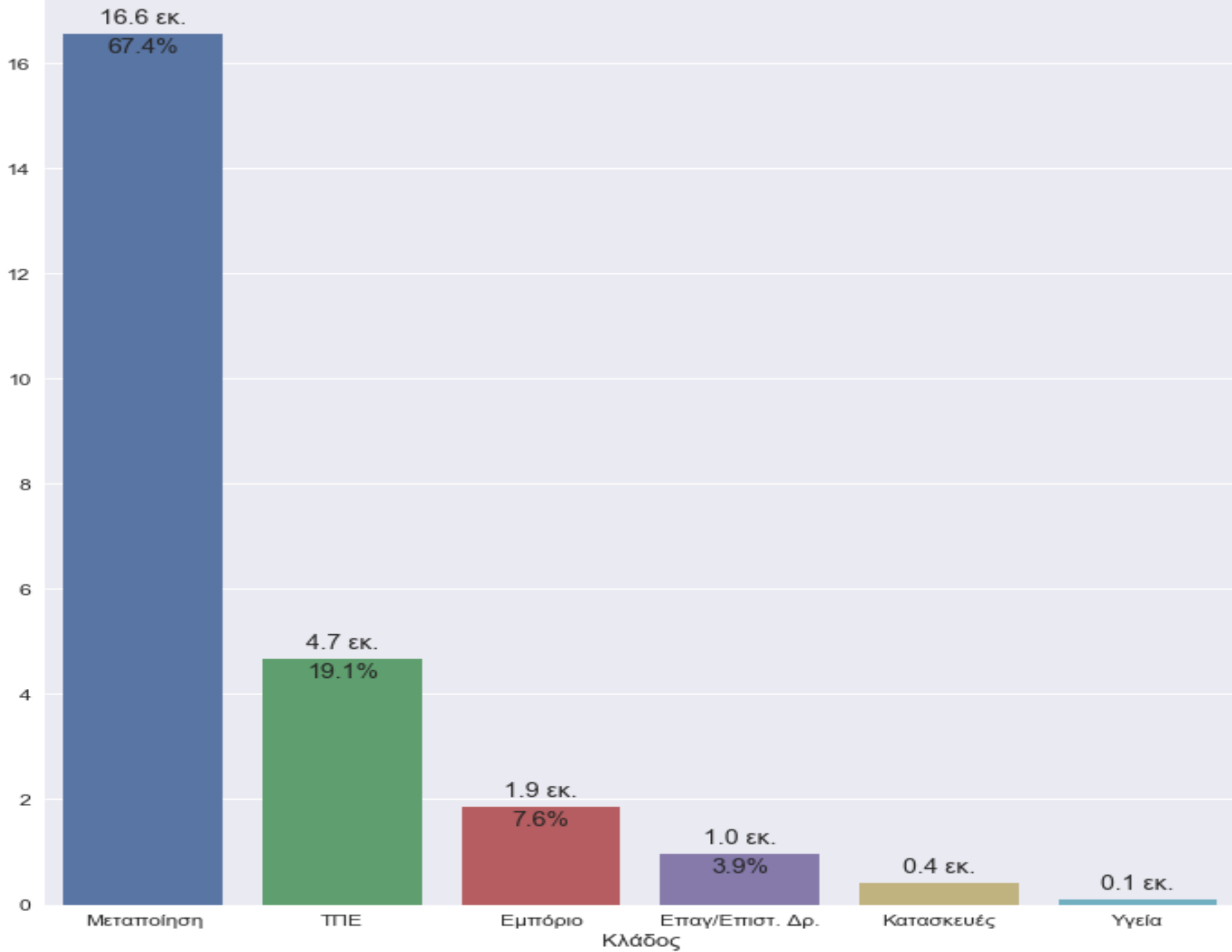
Συνολικός Προϋπολογισμός, εκ. ευρώ

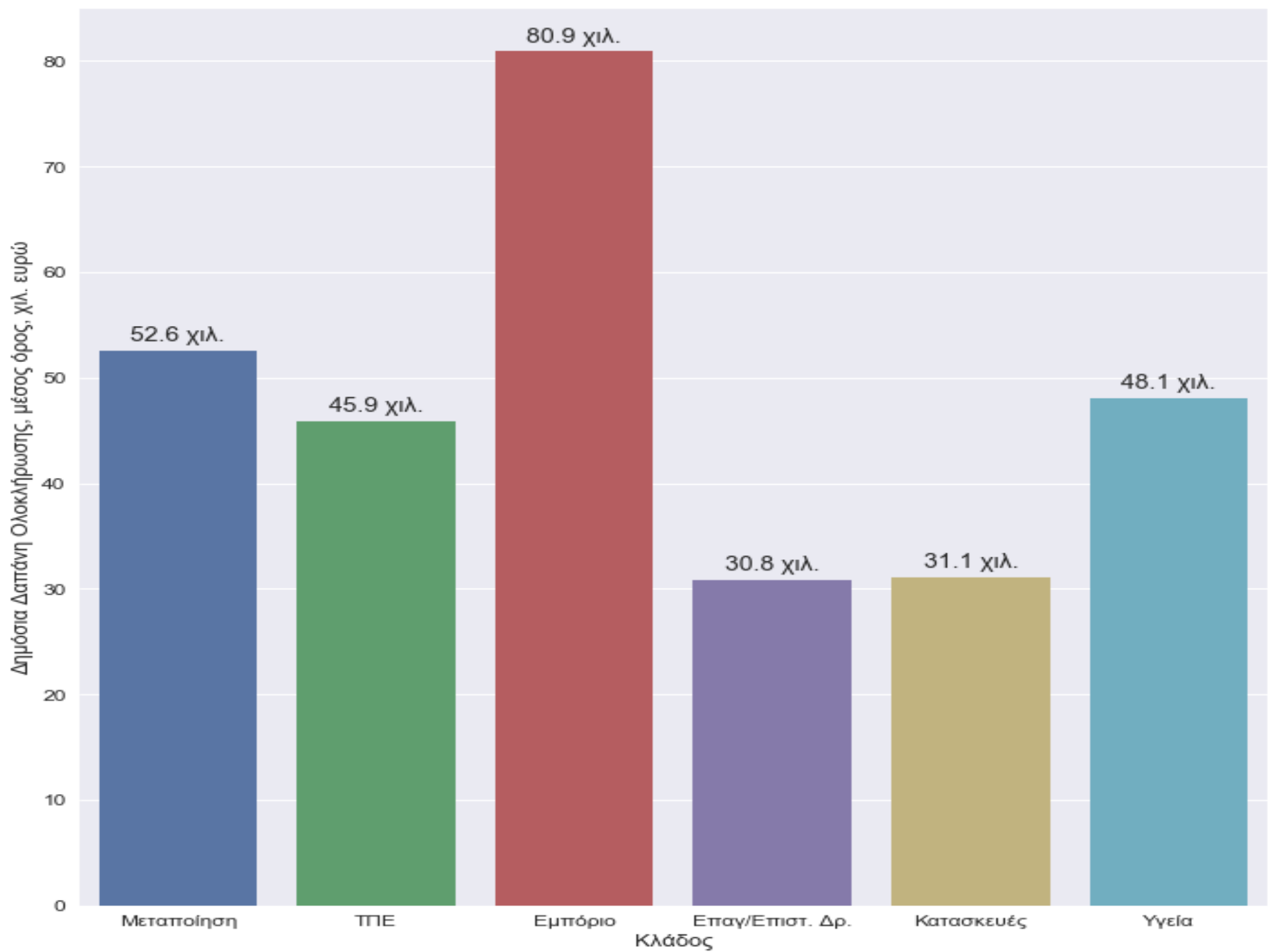


Συνολικός Προϋπολογισμός, μέσος όρος, χιλ. ευρώ



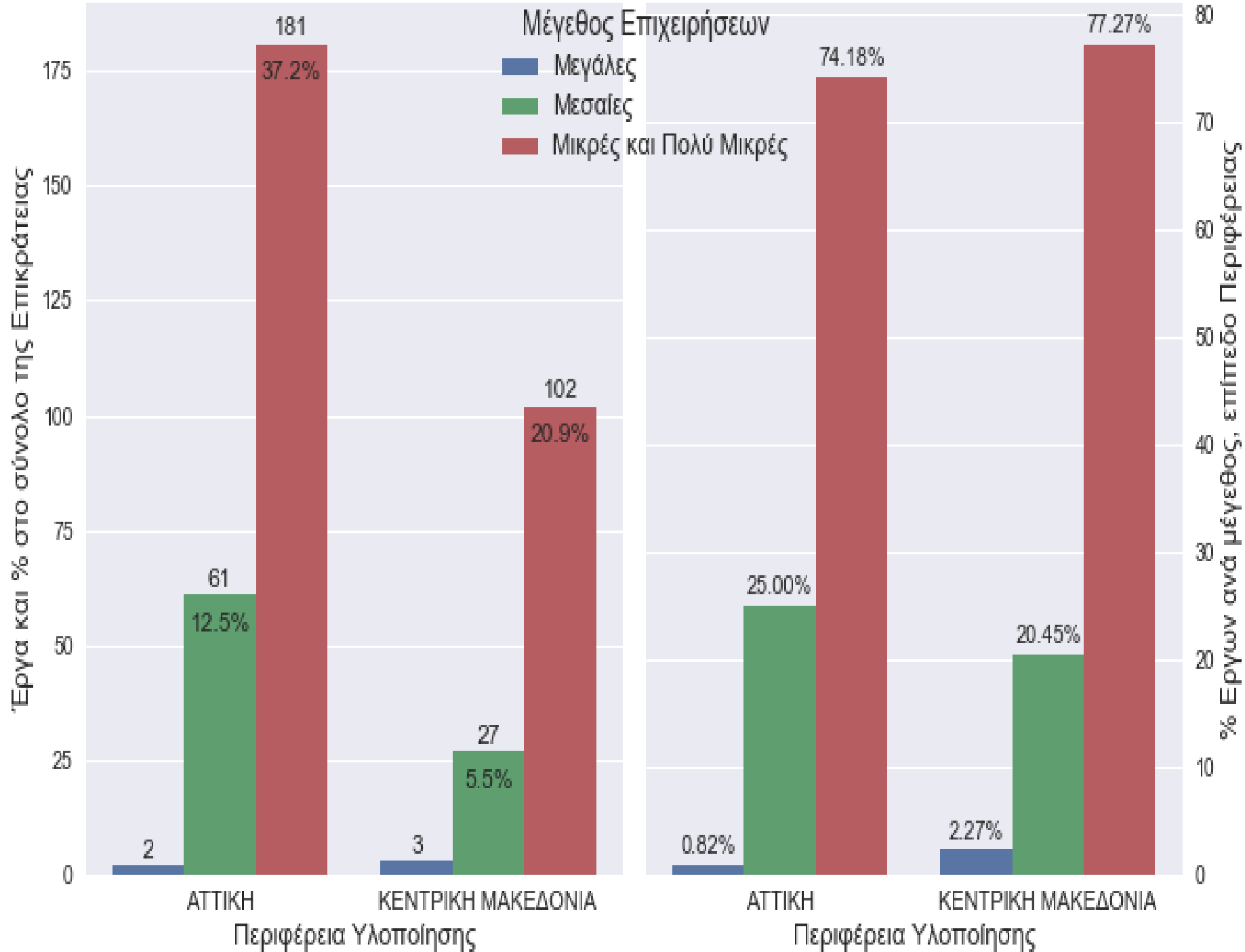
Δημόσια Δαπάνη Ολοκλήρωσης, εκ. ευρώ



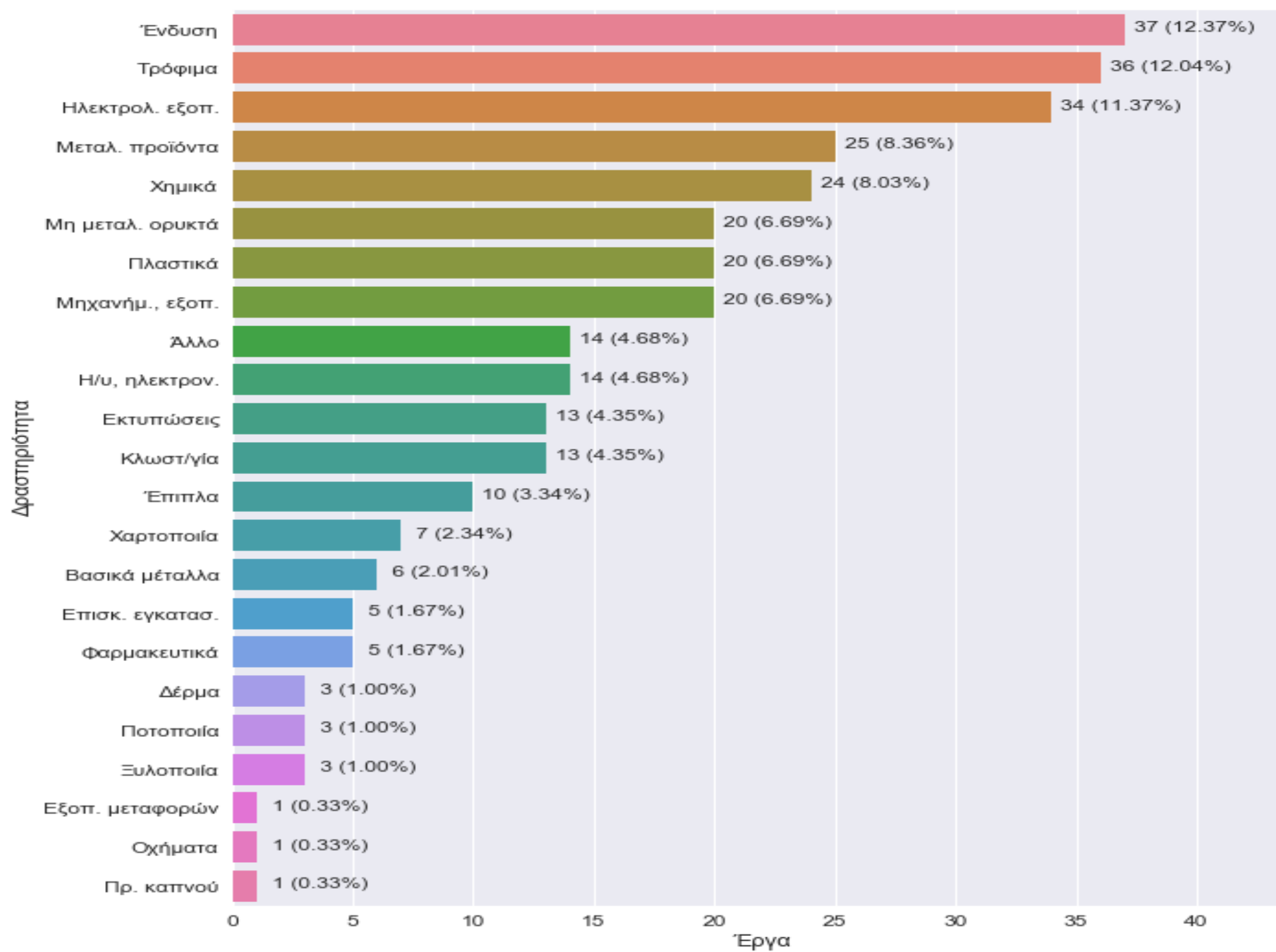


Κλάδος	Μέγεθος	Έργα		Συνολικός Προϋπολογισμός			Επιχορηγούμενος Προϋπολογισμός			Δημόσια Δαπάνη Ολοκλήρωσης		
		N	% κλάδου	εκ. €	% κλάδου	Μ.Ο. χιλ. €	εκ. €	% κλάδου	Μ.Ο. χιλ. €	εκ. €	% κλάδου	Μ.Ο. χιλ. €
Εμπόριο	Μεσαίες	8	34,78	1,37	36,08	171,58	1,35	35,72	168,33	0,67	36,14	84,08
	Μικρές και Πολύ Μικρές	15	65,22	2,43	63,92	162,14	2,42	64,28	161,59	1,19	63,86	79,23
Επαγ/Επιστ. Δραστηρ.	Μεσαίες	4	12,90	0,50	23,59	125,62	0,48	23,11	120,64	0,22	22,70	54,25
	Μικρές και Πολύ Μικρές	27	87,10	1,63	76,41	60,29	1,61	76,89	59,47	0,74	77,30	27,36
Κατασκευές	Μεσαίες	2	15,38	0,20	21,38	98,94	0,19	21,11	96,82	0,09	21,46	43,38
	Μικρές και Πολύ Μικρές	11	84,62	0,73	78,62	66,17	0,72	78,89	65,79	0,32	78,54	28,86
Μεταποίηση	Μεγάλες	6	1,90	1,15	3,06	191,34	1,14	3,10	189,52	0,45	2,75	75,77
	Μεσαίες	88	27,94	12,14	32,38	138,01	11,91	32,44	135,29	5,34	32,24	60,65
	Μικρές και Πολύ Μικρές	221	70,16	24,21	64,56	109,55	23,66	64,46	107,06	10,76	65,02	48,71
ΤΠΕ	Μεγάλες	1	0,98	0,20	1,83	195,57	0,20	1,89	195,57	0,08	1,67	78,23
	Μεσαίες	14	13,73	2,08	19,44	148,50	2,05	19,79	146,45	0,93	19,86	66,37
	Μικρές και Πολύ Μικρές	87	85,29	8,42	78,73	96,76	8,11	78,32	93,27	3,67	78,47	42,19
Υγεία	Μεσαίες	1	50,00	0,10	45,36	97,26	0,10	45,36	97,26	0,04	45,53	43,77
	Μικρές και Πολύ Μικρές	1	50,00	0,12	54,64	117,17	0,12	54,64	117,17	0,05	54,47	52,35

Περιφέρεια	Έργα		Συνολικός Προϋπολογισμός			Επιχορηγούμενος Προϋπολογισμός			Δημόσια Δαπάνη Ολοκλήρωσης		
	N	%	εκ. €	%	Μ.Ο. χιλ. €	εκ. €	%	Μ.Ο. χιλ. €	εκ. €	%	Μ.Ο. χιλ. €
<b>Αν. Μακεδονία &amp; Θράκη</b>	15	3,09	1,58	2,86	105,48	1,53	2,84	102,31	0,70	2,85	46,58
<b>Αττική</b>	244	50,21	25,31	45,79	103,73	24,61	45,53	100,86	11,19	45,56	45,84
<b>Βόρειο Αιγαίο</b>	1	0,21	0,18	0,33	184,67	0,18	0,34	184,67	0,08	0,34	83,10
<b>Δυτική Ελλάδα</b>	10	2,06	1,27	2,31	127,49	1,27	2,35	127,02	0,57	2,32	56,85
<b>Δυτ. Μακεδονία</b>	22	4,53	2,88	5,20	130,76	2,81	5,19	127,56	1,28	5,22	58,25
<b>Ήπειρος</b>	7	1,44	0,54	0,98	77,02	0,54	1,00	76,85	0,26	1,06	37,03
<b>Θεσσαλία</b>	6	1,23	0,64	1,16	107,10	0,64	1,18	106,55	0,29	1,17	47,95
<b>Κεν. Μακεδονία</b>	132	27,16	16,16	29,24	122,43	15,88	29,38	120,30	7,17	29,22	54,35
<b>Κρήτη</b>	16	3,29	1,95	3,54	122,17	1,94	3,58	121,00	0,89	3,62	55,62
<b>Ν. Αιγαίο</b>	1	0,21	0,06	0,10	57,74	0,06	0,11	57,74	0,03	0,11	25,98
<b>Πελ/νησος</b>	10	2,06	1,36	2,46	135,86	1,36	2,51	135,53	0,62	2,51	61,59
<b>Στερεά Ελλάδα</b>	22	4,53	3,33	6,02	151,36	3,24	6,00	147,37	1,48	6,03	67,30







Δραστηριότητα *	Έργα		Συνολικός Προϋπολογισμός			Επιχορηγούμενος Προϋπολογισμός			Δημόσια Δαπάνη Ολοκλήρωσης		
	N	%	εκ. €	%	μ.ο. χιλ. €	εκ. €	%	μ.ο. χιλ. €	εκ. €	%	μ.ο. χιλ. €
Ένδυση	37	11,75	4,67	12,47	126,35	4,60	12,54	124,42	2,09	12,65	56,61
Τρόφιμα	36	11,43	5,21	13,90	144,83	5,13	13,96	142,36	2,34	14,13	64,96
Ηλεκτρολ. εξοπ.	34	10,79	3,68	9,82	108,29	3,61	9,84	106,25	1,64	9,93	48,35
Μεταλ. προϊόντα	25	7,94	3,19	8,49	127,43	3,16	8,61	126,39	1,40	8,46	56,01
Χημικά	24	7,62	2,74	7,31	114,21	2,76	7,53	115,15	1,22	7,37	50,81
Μη μεταλ. ορυκτά	20	6,35	1,96	5,23	97,98	1,91	5,22	95,71	0,85	5,11	42,32
Πλαστικά	20	6,35	2,82	7,51	140,87	2,63	7,17	131,51	1,26	7,60	62,93
Μηχανήμ., εξοπ.	20	6,35	2,25	6,00	112,48	2,21	6,03	110,61	0,98	5,93	49,10
Άλλο	14	4,44	1,08	2,87	76,95	0,98	2,68	70,29	0,44	2,64	31,27
Η/υ, ηλεκτρον.	14	4,44	2,22	5,92	158,56	2,16	5,89	154,53	0,98	5,94	70,28
Εκτυπώσεις	13	4,13	1,23	3,29	94,99	1,26	3,45	97,30	0,53	3,23	41,10
Κλωστ/γία	13	4,13	1,35	3,59	103,68	1,30	3,54	99,80	0,58	3,50	44,62
Έπιπλα	10	3,17	0,84	2,24	84,05	0,83	2,25	82,52	0,37	2,24	37,12
Χαρτοποιία	7	2,22	0,86	2,30	123,23	0,85	2,33	121,95	0,39	2,37	56,09
Βασικά μέταλλα	6	1,90	0,75	2,00	124,93	0,74	2,02	123,64	0,33	1,97	54,39
Επισκ. εγκατασ.	5	1,59	0,62	1,66	124,33	0,62	1,69	124,15	0,29	1,73	57,16
Φαρμακευτικά	5	1,59	0,67	1,79	134,32	0,61	1,65	121,29	0,27	1,60	53,03
Δέρμα	3	0,95	0,35	0,94	117,88	0,33	0,89	108,77	0,15	0,89	48,95
Ποτοποιία	3	0,95	0,55	1,47	183,85	0,55	1,50	183,85	0,25	1,50	82,73
Ξυλοποιία	3	0,95	0,13	0,35	43,83	0,13	0,35	43,29	0,06	0,35	19,48
Εξοπ. μεταφορών	1	0,32	0,08	0,22	81,97	0,08	0,22	81,97	0,04	0,22	36,89
Οχήματα	1	0,32	0,08	0,21	78,90	0,08	0,21	78,26	0,04	0,21	35,22
Πρ. καπνού	1	0,32	0,16	0,42	156,46	0,15	0,42	154,90	0,07	0,42	69,71