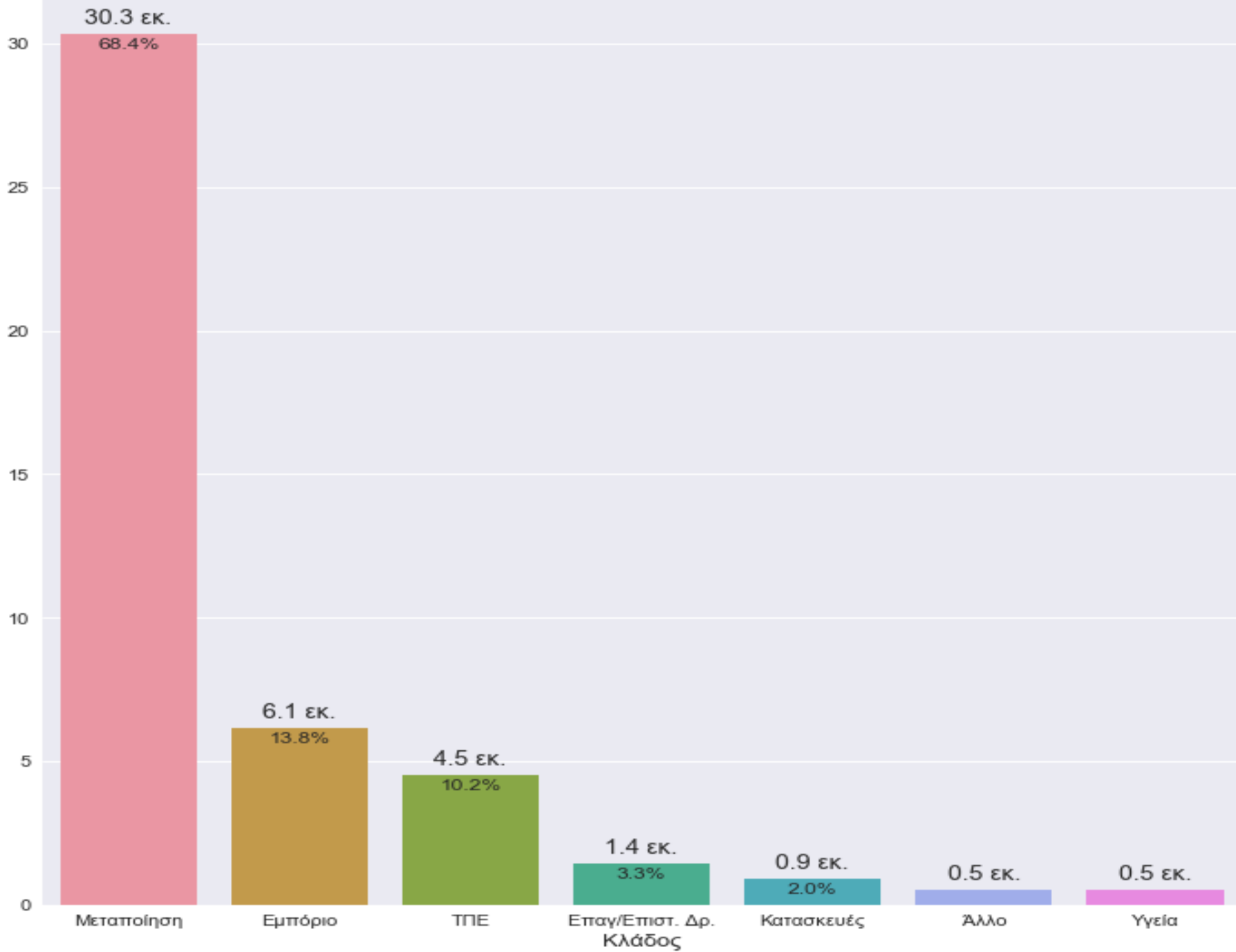
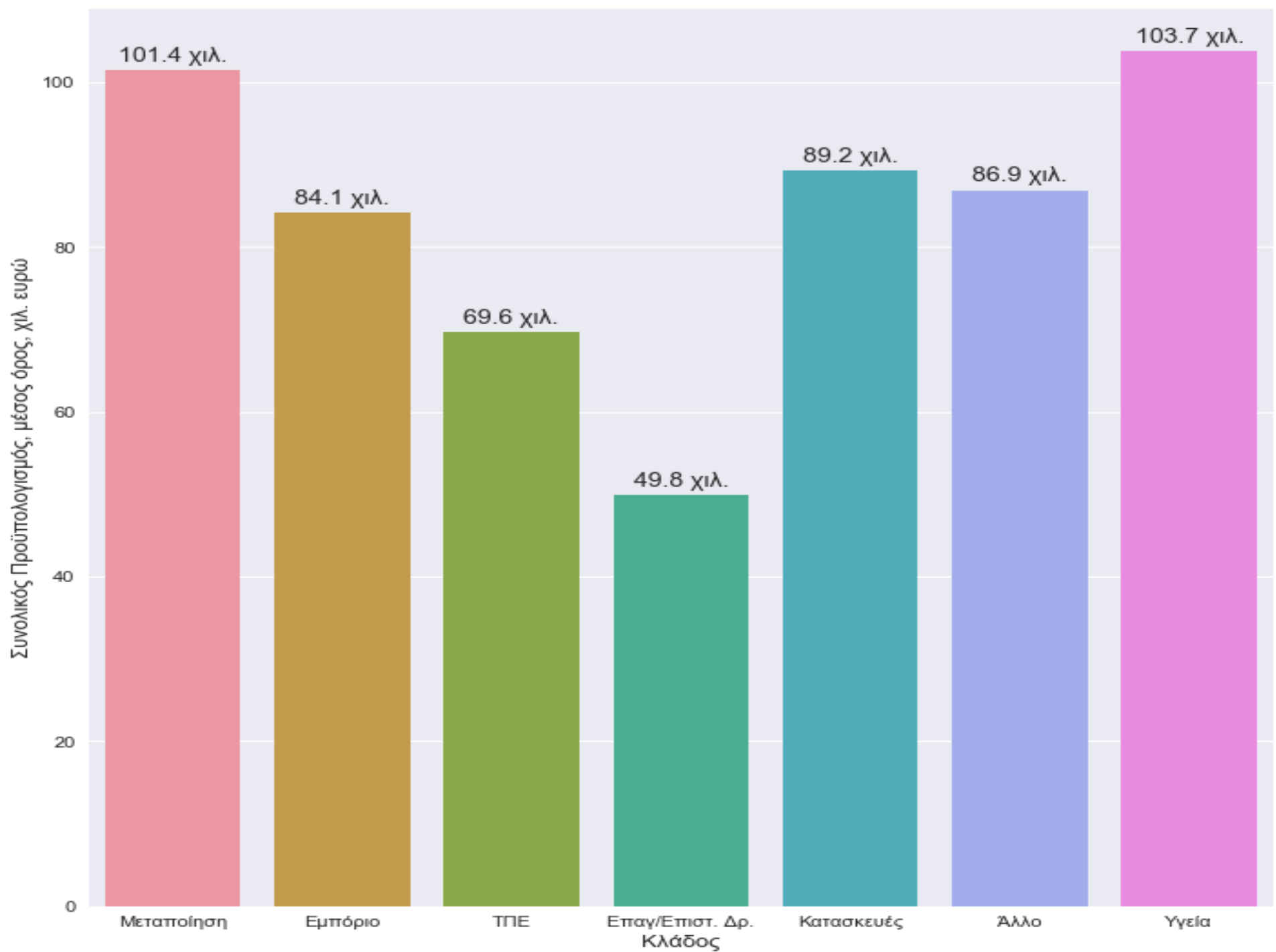
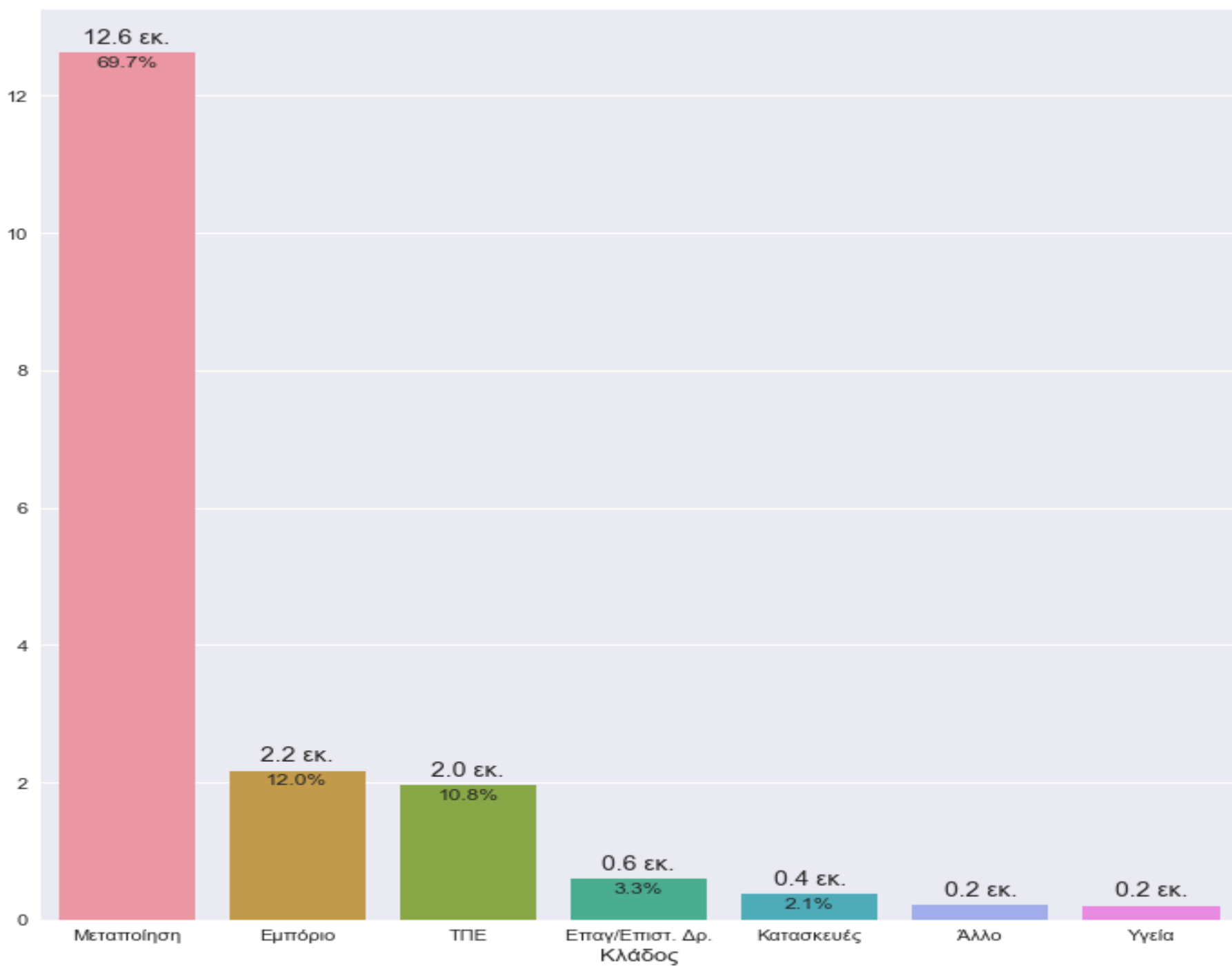


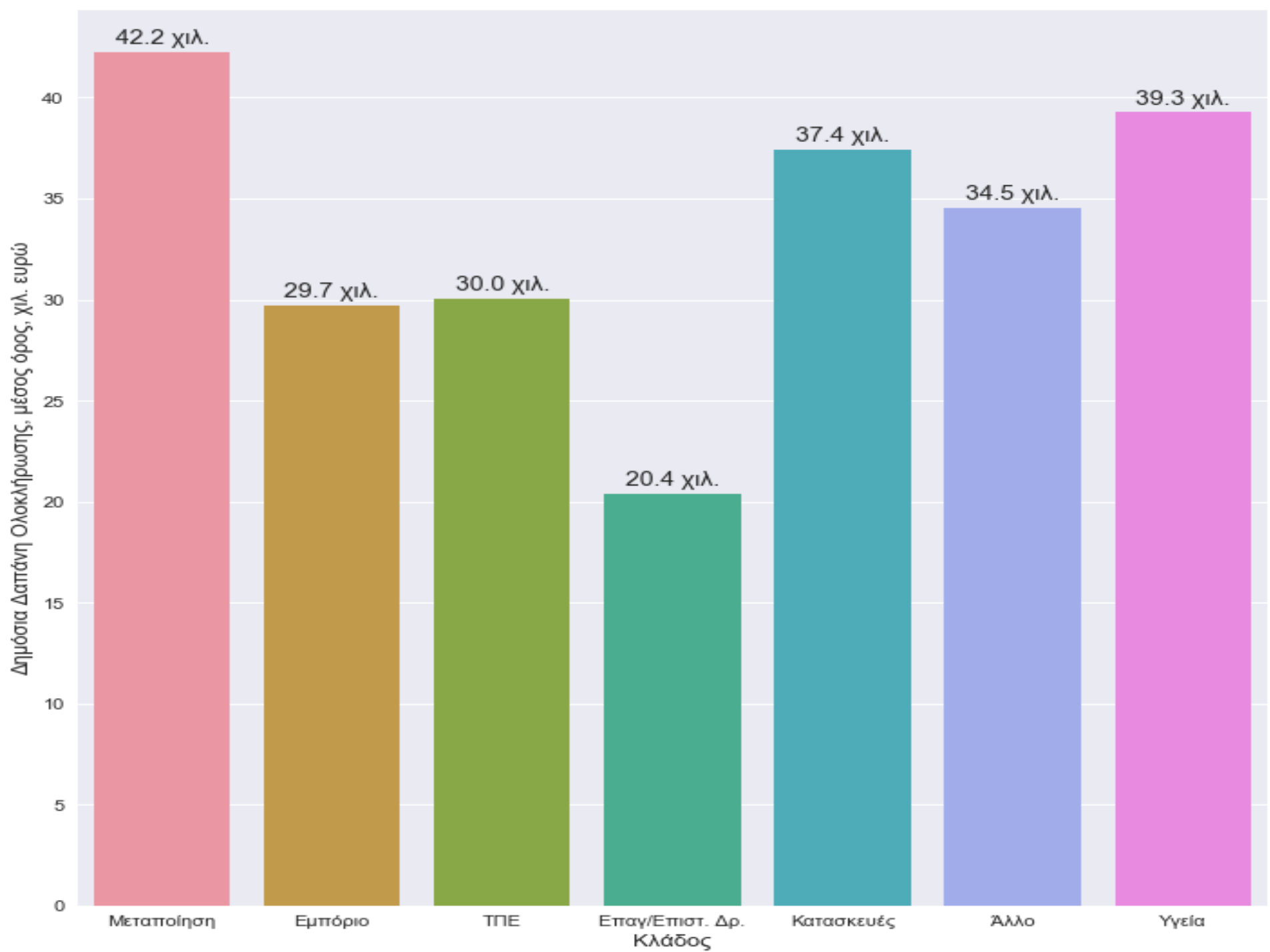
Συνολικός Προϋπολογισμός, εκ. ευρώ





Δημόσια Δαπάνη Ολοκλήρωσης, εκ. ευρώ





Κλάδος	Μέγεθος	Έργα		Συνολικός Προϋπολογισμός			Επιχορηγούμενος Προϋπολογισμός			Δημόσια Δαπάνη Ολοκλήρωσης		
		N	% κλάδου	εκ. €	% κλάδου	μ.ο. χιλ. €	εκ. €	% κλάδου	μ.ο. χιλ. €	εκ. €	μ.ο. χιλ. €	% κλάδου
Άλλο *	Μεγάλες	1	16,67	0,14	26,3	137,07	0,12	23,21	115,86	0,03	34,76	16,77
	Μεσαίες	2	33,33	0,21	40,53	105,62	0,21	42,26	105,46	0,09	47,46	45,81
	Μικρές και Πολύ Μικρές	3	50	0,17	33,17	57,64	0,17	34,53	57,44	0,08	25,85	37,42
Εμπόριο	Μεσαίες	11	15,07	0,92	14,93	83,33	0,87	14,67	78,89	0,30	27,53	13,95
	Μικρές και Πολύ Μικρές	62	84,93	5,22	85,07	84,26	5,05	85,33	81,42	1,87	30,12	86,05
Επαγ/Επιστ Δραστηρ.	Μεγάλες	2	6,90	0,12	8,10	58,49	0,12	8,81	58,21	0,03	17,46	5,91
	Μεσαίες	3	10,34	0,17	11,54	55,56	0,16	12,40	54,63	0,08	25,90	13,15
	Μικρές και Πολύ Μικρές	24	82,76	1,16	80,36	48,37	1,04	78,79	43,38	0,48	19,93	80,94
Κατασκευές	Μεγάλες	1	10,00	0,09	9,68	86,38	0,08	9,08	80,05	0,02	24,02	6,42
	Μεσαίες	1	10,00	0,15	16,95	151,24	0,15	17,15	151,24	0,07	68,06	18,18
	Μικρές και Πολύ Μικρές	8	80,00	0,65	73,37	81,85	0,65	73,77	81,29	0,28	35,28	75,40
Μεταποίηση	Μεγάλες	28	9,36	4,07	13,41	145,28	3,89	13,29	138,78	1,16	41,54	9,21
	Μεσαίες	73	24,41	9,01	29,71	123,41	8,65	29,59	118,47	3,89	53,35	30,85
	Μικρές και Πολύ Μικρές	198	66,22	17,25	56,88	87,11	16,69	57,12	84,32	7,57	38,22	59,94
ΤΠΕ	Μεγάλες	1	1,54	0,05	1,2	54,42	0,05	1,15	49,88	0,01	14,96	0,77
	Μεσαίες	6	9,23	0,57	12,57	94,79	0,55	12,62	91,55	0,25	41,20	12,67
	Μικρές και Πολύ Μικρές	58	89,23	3,90	86,23	67,26	3,75	86,23	64,71	1,69	29,12	86,57
Υγεία	Μεγάλες	1	20,00	0,19	36,24	187,93	0,19	37,13	187,93	0,06	56,38	28,72
	Μεσαίες	3	60,00	0,28	53,48	92,45	0,26	52,34	88,31	0,12	39,44	60,27
	Μικρές και Πολύ Μικρές	1	20,00	0,05	10,29	53,35	0,05	10,54	53,35	0,02	21,61	11,01

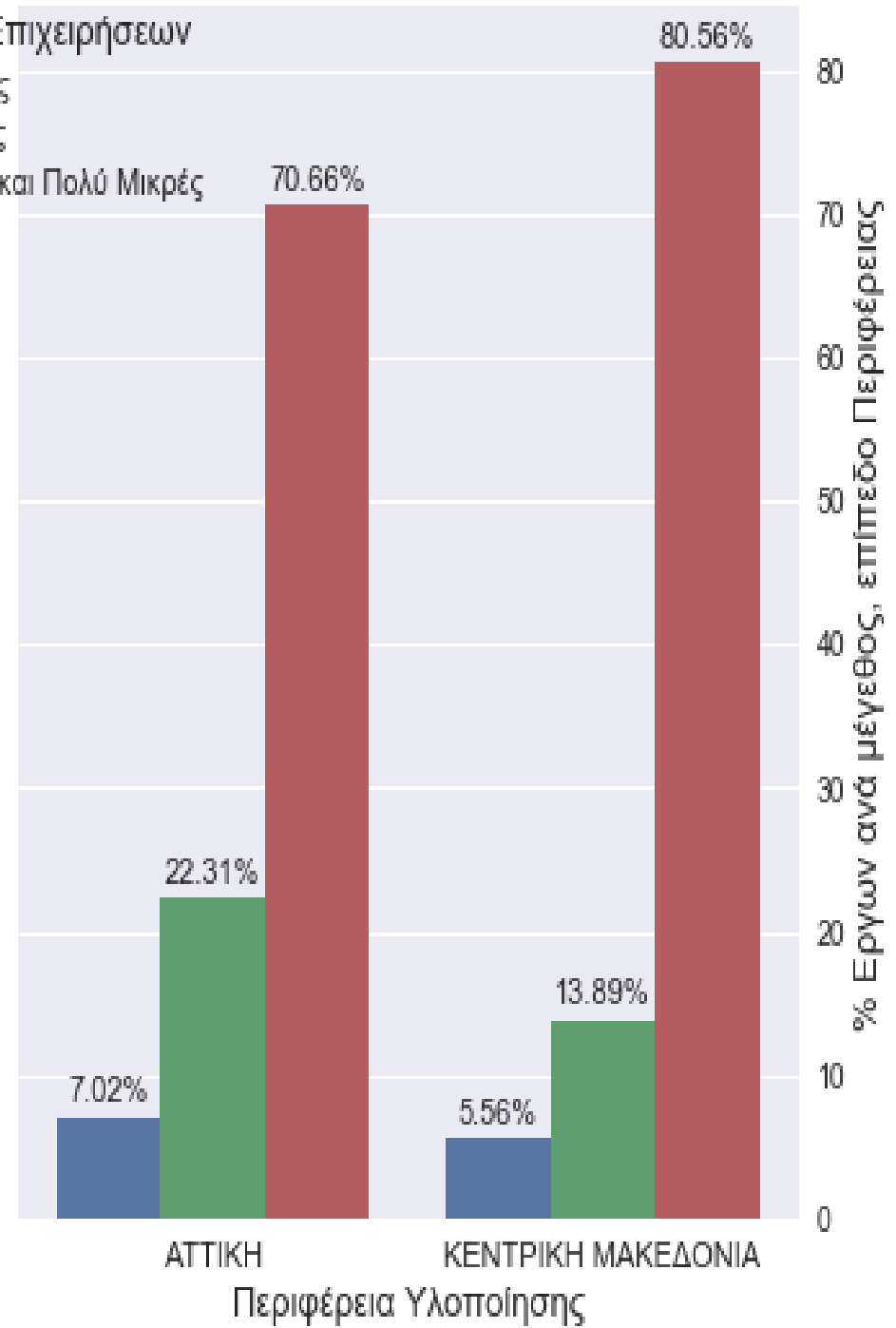
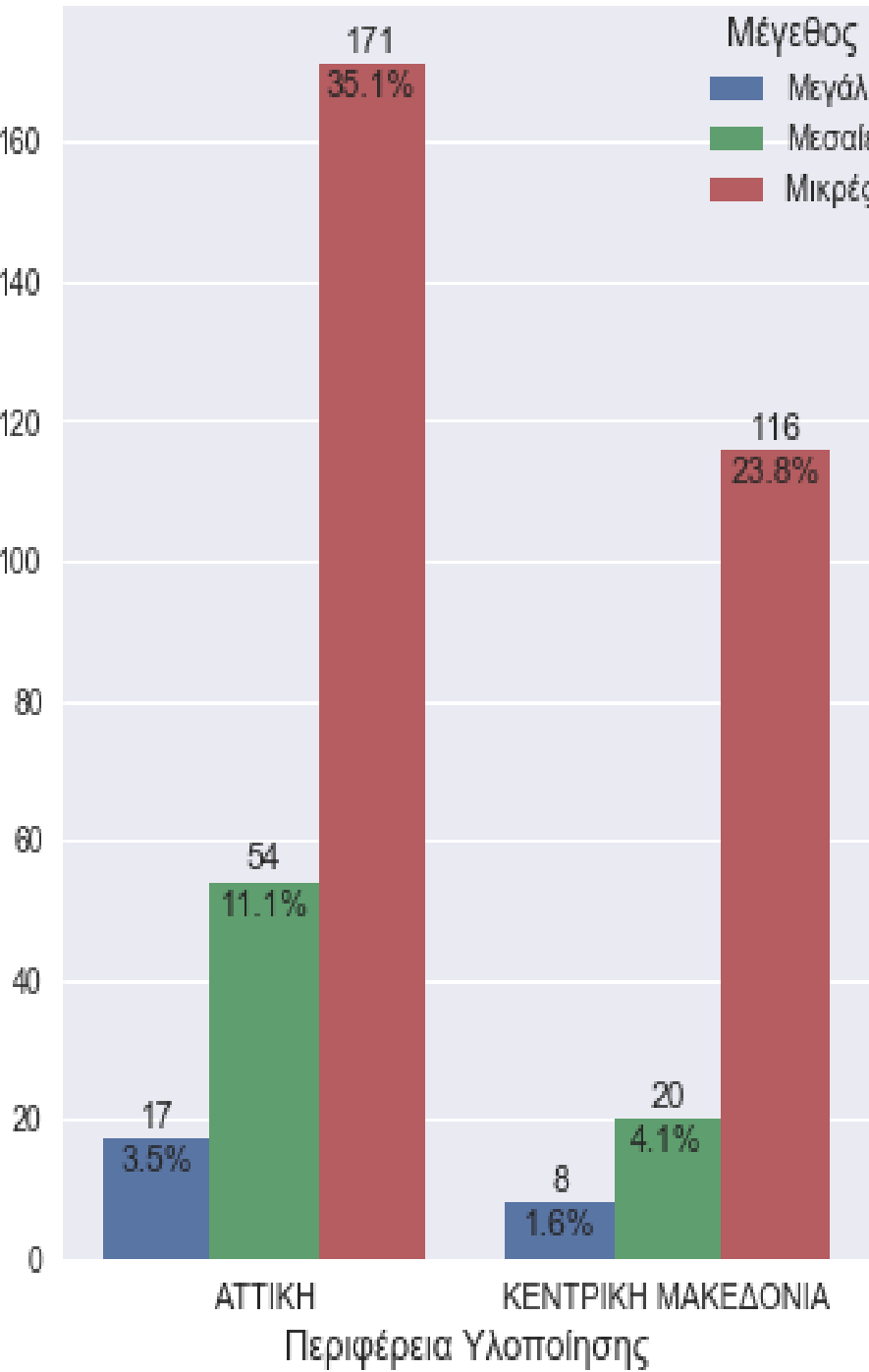
Περιφέρεια	Έργα		Συνολικός Προϋπολογισμός			Επιχορηγούμενος Προϋπολογισμός			Δημόσια Δαπάνη Ολοκλήρωσης		
	N	%	εκ. €	%	μ.ο. χιλ. €	εκ. €	%	μ.ο. χιλ. €	εκ. €	%	μ.ο. χιλ. €
Αν. Μακεδονία & Θράκη	10	2,05	1,10	2,47	109,7	1,10	2,56	109,5	0,44	2,41	43,66
Αττική	242	49,69	20,24	45,63	83,6	19,20	44,96	79,3	8,08	44,58	33,37
Βόρειο Αιγαίο	4	0,82	0,46	1,05	116,0	0,46	1,09	116,0	0,21	1,15	52,03
Δυτική Ελλάδα	7	1,44	0,68	1,52	96,5	0,65	1,52	92,6	0,26	1,45	37,65
Δυτική Μακεδονία	25	5,13	2,47	5,57	98,9	2,42	5,68	96,9	1,09	6,01	43,54
Ήπειρος	2	0,41	0,19	0,42	92,6	0,19	0,43	92,6	0,07	0,38	34,15
Θεσσαλία	10	2,05	1,16	2,63	116,4	1,13	2,65	113,3	0,49	2,68	48,51
Ιόνια νησιά	1	0,21	0,02	0,05	23,2	0,02	0,05	23,2	0,01	0,05	9,4
Κεντρική Μακεδονία	144	29,57	13,91	31,36	96,6	13,55	31,73	94,0	5,83	32,19	40,49
Κρήτη	12	2,46	1,01	2,27	83,9	0,96	2,25	80,1	0,40	2,23	33,68
Πελοπόννησος	9	1,85	0,89	2	98,8	0,83	1,95	92,5	0,35	1,92	38,61
Στερεά Ελλάδα	21	4,31	2,23	5,02	106,1	2,19	5,13	104,2	0,90	4,96	42,76

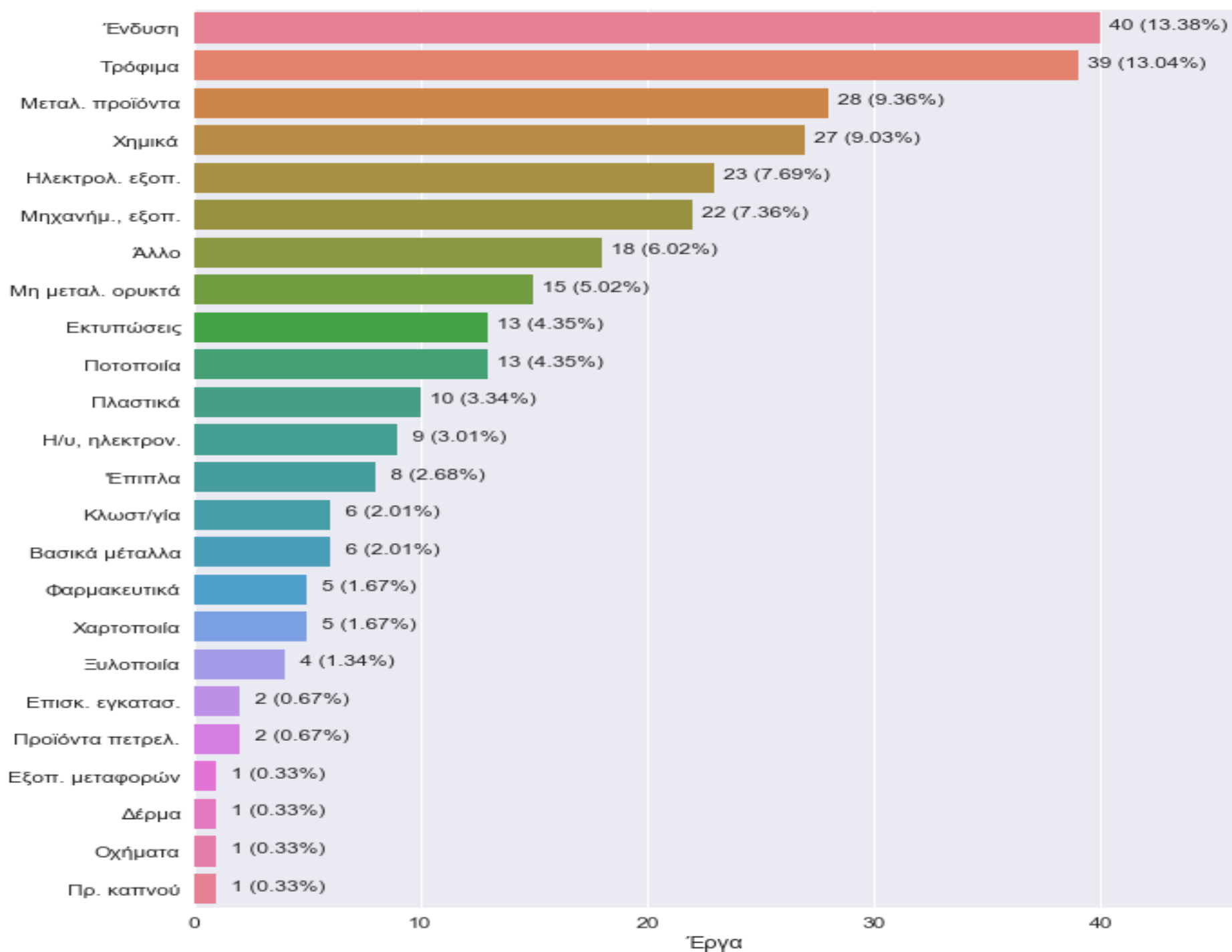
Περιφέρεια	Μέγεθος	Έργα			Συνολικός Προϋπολογισμός		Επιχορηγούμενος Προϋπολογισμός		Δημόσια Δαπάνη Ολοκλήρωσης	
		N	%	% Περιφ.	%	% Περιφ.	%	% Περιφ.	%	% Περιφ.
Αν. Μακεδονία & Θράκη	Μεγάλες	2	0,41	20	0,79	31,8	0,82	31,87	0,58	24,0
	Μεσαίες	3	0,62	30	0,92	37,04	0,95	36,92	1	41,7
	Μικρές και Πολύ Μικρές	5	1,03	50	0,77	31,16	0,8	31,22	0,83	34,3
Αττική	Μεγάλες	17	3,49	7,02	5	10,96	4,76	10,59	3,37	7,6
	Μεσαίες	54	11,09	22,31	12,95	28,39	12,82	28,51	13,33	29,9
	Μικρές και Πολύ Μικρές	171	35,11	70,66	27,68	60,65	27,38	60,9	27,88	62,5
Βόρειο Αιγαίο	Μεσαίες	1	0,21	25	0,34	32,97	0,36	32,97	0,38	33,1
	Μικρές και Πολύ Μικρές	3	0,62	75	0,7	67,03	0,73	67,03	0,77	66,9
Δυτ. Ελλάδα	Μεγάλες	1	0,21	14,29	0,44	28,73	0,44	28,96	0,31	21,4
	Μεσαίες	2	0,41	28,57	0,59	38,99	0,58	38,24	0,62	42,3
	Μικρές και Πολύ Μικρές	4	0,82	57,14	0,49	32,28	0,5	32,8	0,53	36,3
Δυτ. Μακεδονία	Μεσαίες	2	0,41	8	0,61	10,95	0,63	11,17	0,67	11,2
	Μικρές και Πολύ Μικρές	23	4,72	92	4,96	89,05	5,04	88,83	5,34	88,8
Ήπειρος	Μεγάλες	1	0,21	50	0,23	54,96	0,24	54,96	0,17	44,7
	Μικρές και Πολύ Μικρές	1	0,21	50	0,19	45,04	0,2	45,04	0,21	55,3
Θεσσαλία	Μεγάλες	1	0,21	10	0,38	14,33	0,39	14,72	0,28	10,3
	Μεσαίες	6	1,23	60	1,45	55,21	1,44	54,06	1,52	56,9
	Μικρές και Πολύ Μικρές	3	0,62	30	0,8	30,47	0,83	31,23	0,88	32,8
Ιόνια νησιά	Μικρές και Πολύ Μικρές	1	0,21	100	0,05	100	0,05	100	0,05	100,0
Κεντ. Μακεδονία	Μεγάλες	8	1,64	5,56	2,31	7,37	2,37	7,47	1,68	5,2
	Μεσαίες	20	4,11	13,89	5,97	19,03	6,06	19,09	6,22	19,3
	Μικρές και Πολύ Μικρές	116	23,82	80,56	23,08	73,6	23,3	73,44	24,29	75,5
Κρήτη	Μεσαίες	1	0,21	8,33	0,24	10,41	0,23	10,03	0,24	10,7
	Μικρές και Πολύ Μικρές	11	2,26	91,67	2,03	89,59	2,03	89,97	1,99	89,3
Πελοπόννησος	Μεσαίες	1	0,21	11,11	0,35	17,66	0,28	14,18	0,29	15,3
	Μικρές και Πολύ Μικρές	8	1,64	88,89	1,65	82,34	1,67	85,82	1,62	84,7
Στερεά Ελλάδα	Μεγάλες	4	0,82	19,05	1,34	26,67	1,37	26,67	0,95	19,2
	Μεσαίες	9	1,85	42,86	2,05	40,74	2,09	40,82	2,24	45,1
	Μικρές και Πολύ Μικρές	8	1,64	38,1	1,64	32,59	1,67	32,52	1,77	35,7

Αριθμός Έργων και % στο σύνολο της Επικράτειας

Μέγεθος Επιχειρήσεων

- Μεγάλες
- Μεσαίες
- Μικρές και Πολύ Μικρές





Δραστηριότητα *	Έργα		Συνολικός Προϋπολογισμός			Επιχορηγούμενος Προϋπολογισμός			Δημόσια Δαπάνη Ολοκλήρωσης		
	N	%	εκ. €	%	μ.ο. χιλ. €	εκ. €	%	μ.ο. χιλ. €	εκ. €	%	μ.ο. χιλ. €
Ένδυση	40	13,38	3.62	11,94	90,55	3.51	11,99	87,63	1.59	12,63	39,85
Τρόφιμα	39	13,04	4.13	13,61	105,82	3.99	13,64	102,23	1.61	12,78	41,36
Μεταλ. προϊόντα	28	9,36	2.70	8,9	96,33	2.61	8,94	93,34	1.13	8,94	40,33
Χημικά	27	9,03	3.51	11,57	129,91	3.40	11,62	125,79	1.51	11,94	55,84
Ηλεκτρολ. εξοπ.	23	7,69	2.20	7,24	95,5	2.13	7,29	92,62	0.92	7,26	39,87
Μηχανήμ., εξοπ.	22	7,36	2.53	8,34	114,99	2.47	8,45	112,27	1.09	8,64	49,59
Άλλο	18	6,02	1.21	3,98	67	1.12	3,84	62,3	0.49	3,91	27,43
Μη μεταλ. ορυκτά	15	5,02	1.42	4,67	94,47	1.31	4,48	87,21	0.54	4,29	36,11
Εκτυπώσεις	13	4,35	1.30	4,3	100,22	1.20	4,11	92,42	0.49	3,86	37,53
Ποτοποιία	13	4,35	1.25	4,13	96,41	1.24	4,23	95,05	0.56	4,42	42,93
Πλαστικά	10	3,34	1.26	4,17	126,38	1.26	4,3	125,69	0.57	4,48	56,56
Η/υ, ηλεκτρον.	9	3,01	0.87	2,86	96,41	0.85	2,91	94,48	0.38	3,01	42,19
Έπιπλα	8	2,68	0.79	2,61	98,94	0.76	2,61	95,2	0.34	2,71	42,84
Κλωστή/γία	6	2,01	0.35	1,15	58,19	0.33	1,13	55,21	0.15	1,21	25,42
Βασικά μέταλλα	6	2,01	0.72	2,38	120,26	0.70	2,39	116,67	0.27	2,11	44,5
Φαρμακευτικά	5	1,67	0.92	3,04	184,3	0.86	2,96	172,93	0.34	2,65	67
Χαρτοποιία	5	1,67	0.29	0,95	57,83	0.29	0,98	57,14	0.13	1,02	25,71
Ξυλοποιία	4	1,34	0.42	1,37	104,01	0.41	1,41	102,69	0.18	1,46	46,21
Επισκ. εγκατασ.	2	0,67	0.15	0,49	73,95	0.14	0,49	71,59	0.06	0,5	31,45
Προϊόντα πετρελ.	2	0,67	0.31	1,03	156,06	0.31	1,07	156,06	0.12	0,94	59,48
Εξοπ. μεταφορών	1	0,33	0.04	0,14	42,1	0.04	0,14	42,1	0.02	0,15	18,94
Δέρμα	1	0,33	0.06	0,19	57,95	0.06	0,2	57,95	0.03	0,21	26,08
Οχήματα	1	0,33	0.17	0,55	165,59	0.13	0,44	128,45	0.06	0,46	57,8
Πρ. καπνού	1	0,33	0.12	0,39	118,4	0.12	0,39	115,4	0.05	0,41	51,93

Μέγεθος	Δραστηριότητα	Συνολικός Προϋπολογισμός	Επιχορηγούμενος Προϋπολογισμός	Δημόσια Δαπάνη	Έργα
Μικρές και Πολύ Μικρές	Ένδυση	2.996.425,6	2.900.637,7	1.322.143,4	34
	Τρόφιμα	1.965.339,9	1.882.173,8	856.211,3	21
	Ηλεκτρολ. εξοπ.	1.768.144,1	1.741.477,0	779.097,2	19
	Μηχανήμ., εξοπ.	1.679.171,9	1.639.072,3	737.582,5	16
	Μεταλ. προϊόντα	1.126.380,3	1.088.874,5	494.865,3	16
	Χημικά	1.734.412,0	1.699.622,9	785.071,5	15
	Άλλο	785.195,1	715.690,0	318.097,6	14
	Εκτυπώσεις	757.015,1	705.661,8	313.194,3	10
	Ποτοποίηση	772.578,0	754.910,5	357.058,6	9
	Μη μεταλ. ορυκτά	492.436,8	471.808,8	213.299,6	8
	Η/υ, ηλεκτρον.	672.883,9	655.532,9	292.090,1	8
	Πλαστικά	833.657,4	828.472,0	372.812,4	7
	Έπιπλα	446.269,4	416.376,1	187.369,2	5
	Κλωστ/γία	248.304,7	230.389,7	107.125,4	5
	Χαρτοποίηση	186.827,6	183.380,5	82.521,2	3
	Ξυλοποίηση	370.923,0	370.923,0	166.915,4	3
	Προϊόντα πετρελ.	168.861,9	168.861,9	75.987,9	1
	Εξοπ. μεταφορών	42.097,9	42.097,9	18.944,0	1
	Επισκ. εγκατασ.	35.762,3	34.028,0	13.781,3	1
	Δέρμα	57.949,7	57.949,7	26.077,4	1
Βασικά μέταλλα	106.749,8	106.749,8	48.037,4	1	
Μεσαίες	Χημικά	1.500.488,9	1.423.950,0	640.777,5	10
	Τρόφιμα	839.761,7	817.228,9	370.570,1	9
	Μεταλ. προϊόντα	1.243.712,5	1.197.267,6	538.770,4	9
	Ένδυση	625.539,3	604.427,3	271.992,3	6
	Μη μεταλ. ορυκτά	576.951,0	515.984,1	232.192,9	5
	Μηχανήμ., εξοπ.	701.845,9	693.475,2	312.063,8	5
	Βασικά μέταλλα	294.856,1	273.324,9	122.996,2	3
	Άλλο	373.919,4	359.862,3	161.938,0	3
	Έπιπλα	345.278,3	345.193,3	155.337,0	3
	Πλαστικά	430.173,7	428.417,6	192.787,9	3
	Ποτοποίηση	378.919,4	378.919,4	170.513,7	3
	Φαρμακευτικά	533.013,5	504.145,2	226.865,4	3
	Χαρτοποίηση	102.313,8	102.298,6	46.034,4	2
	Ηλεκτρολ. εξοπ.	146.230,5	142.697,1	64.213,7	2
	Οχήματα	165.590,0	128.446,1	57.800,7	1
	Εκτυπώσεις	178.930,2	172.885,0	77.798,3	1
	Επισκ. εγκατασ.	112.140,3	109.155,4	49.119,9	1
	Η/υ, ηλεκτρον.	194.810,3	194.810,3	87.664,6	1
	Κλωστ/γία	100.859,4	100.859,4	45.386,7	1
	Πρ. καπνού	118.398,0	115.398,0	51.929,1	1
Ξυλοποίηση	45.135,8	39.821,6	17.919,7	1	
Μεγάλες	Τρόφιμα	1.321.971,8	1.287.547,6	386.264,3	9
	Μεταλ. προϊόντα	327.247,0	327.247,0	95.557,4	3
	Χημικά	272.751,1	272.751,1	81.825,3	2
	Βασικά μέταλλα	319.937,5	319.937,5	95.981,3	2
	Εκτυπώσεις	366.858,4	322.912,7	96.873,8	2
	Ηλεκτρολ. εξοπ.	282.158,3	245.984,4	73.795,3	2
	Μη μεταλ. ορυκτά	347.591,6	320.401,1	96.120,3	2
	Φαρμακευτικά	388.465,0	360.505,6	108.151,7	2
	Μηχανήμ., εξοπ.	148.816,2	137.452,7	41.235,8	1
	Ποτοποίηση	101.861,1	101.861,1	30.558,3	1
	Προϊόντα πετρελ.	143.255,0	143.255,0	42.976,5	1
	Άλλο	46.948,7	45.913,8	13.774,1	1